




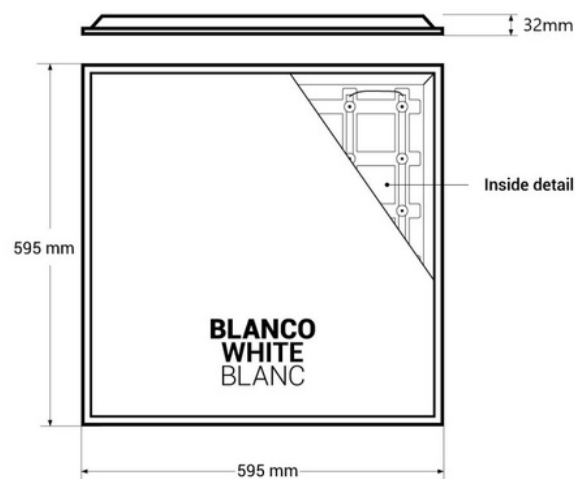
## Panel LED empotrable Backlight 60x60cm - 36W - 3800lm - Driver Philips - UGR22 - IP40

El panel LED Backlight con driver Philips cuenta con tecnología backlight o backlit, que combina características innovadoras de diseño óptico y mecánico para lograr una iluminación de alta eficiencia, uniforme y con mínimo deslumbramiento (UGR 22). Disponible en blanco neutro (4000K), blanco cálido (3000K) y blanco frío (6000K) cuenta con una potencia de 36W y un flujo lumínico de 3800 lúmenes. Su alto índice de reproducción cromática, CRI>80, le permite reproducir los colores de manera muy similar a la luz natural. \*\* Garantía 5 años\*\*




### Datos del producto

T° de luz	3000°K, 4000°K, 6000K
Ángulo de apertura (°)	120
Certificados	CE, ROHS
Clase eficiencia energética	D
CRI	80-85
Dimensiones (mm) LxIxh	595 x 595 x 32
Dimensiones Panel LED	60x60
Dimmable	No
Driver	Philips
Factor de potencia (cosφ)	0.9
Frecuencia (Hz)	50 - 60
Frecuencia de uso	Intensivo
Garantía	5 años
IP	IP40
Kelvin (K)	3000, 4000, 6000
Lumens (Lm)	3800
Montaje	Empotrable
Potencia (W)	36
Tecnología LED	BACKLIT - BACKLIGHT
Tensión Nominal (V)	220 - 240 V AC
Tipo de LED	SMD 2835
Tonalidad	Blanco cálido, Blanco frío, Blanco neutro



UGR	UGR22
Uso Exterior	No
Uso Recomendado	Oficinas, Comercio, Parking
Vida útil (h)	25000

### Variantes de producto

Referencia	Atributos	
B5235-BACKLIGHT-BC	T° de luz: 3000°K	
B5235-BACKLIGHT-BF	T° de luz: 6000K	
B5235-BACKLIGHT-BN	T° de luz: 4000°K	