


24W
CRI >80
LED
U20
100lm/W
CHIP
SMD 2835



24W
CRI >80
LED
U20
100lm/W
CHIP
SMD 2835



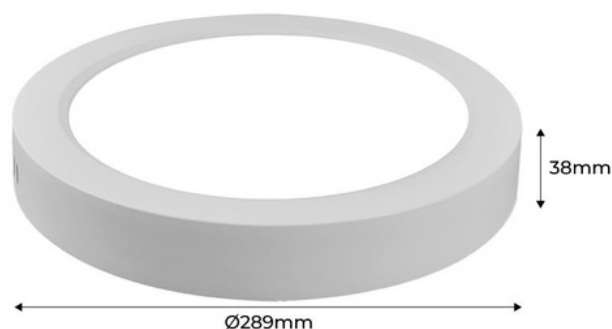
Candeeiro de teto LED de superfície circular 24W

Lanterna de teto LED de montagem superficial com potência de 24W. Design minimalista com dimensões de Ø289x38mm. Estrutura feita de policarbonato com acabamento branco. Difusor de policarbonato opalino para uma luz homogênea e intensa. Graças à tecnologia DOB, esta lanterna de teto LED oferece alta eficiência com 100lm/W, baixo consumo e sem cintilação ou ruído. Ângulo de feixe de 120 graus. luminária LED ideal para profissionais e indivíduos. Iluminação perfeita que combina excelente eficiência com um design compacto para qualquer interior.















Dados do produto

T° de luz	3000°K, 4000°K, 6000K
Certificados	CE, ROHS
Classe de eficiência energética	A+ (2021)
CRI	80-85
Dimerizável	Não
Eficiência (Lm/w)	100
Forma	Circular
Frequência de uso	normal
IP	IP20
Kelvin (K)	4000, 6000
Material	Policarbonato
Material difusor	Policarbonato
Montagem	Superfície
Orientável	Não
Tipo de LED	SMD 2835
Tonalidade	Branco frio, Branco neutro
Uso Exterior	Não
Vida útil (h)	25000



Variantes do produto

Referência	Atributos	
B1230-B-24W-BF	T° de luz : 6000K	 <div> 24W CRI >80      </div>
B1230-B-24W-BN	T° de luz : 4000°K	 <div> 24W CRI >80      </div>